

# NEU



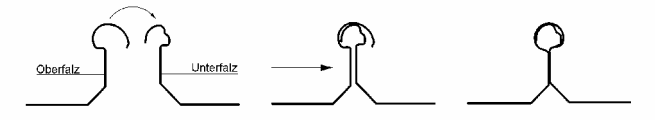
## Rundprofilschließer K9-1-ERB inkl. Stahlkoffer für diverse Rundprofile 48-65 mm Profilhöhe



K9-1-ERB


Art. Bez.:	Art. Nr.:	230 V / 1150 W	Kg ±
<b>K9-1-ERB</b>	91592	für Rundprofile	16

inklusive Falzöffnungsrolle



Zunehmend beschäftigen sich Klempnerfachbetriebe mit der Montage Selbsttragender Dacheindeckungsprofile. Speziell zum Schließen der Falze industriell gefertigter Profiltafeln entwickelte Dräco einen vielseitig einsetzbaren Falzschließer. Das Gerät eignet sich gleichermaßen für gerade, konische, konvexe oder konkav gerundete Profile vieler Hersteller. Es verfügt über ein ausgeklügeltes Andruckspannsystem mit dem der Druck variabel auf den Falz eingestellt werden kann. Dadurch wird ein optimaler Falzschluss erzielt. Die Arbeitsgeschwindigkeit bis zu ca. 18 m/min ist variabel einstellbar wobei eine optional erhältliche Fernsteuerung besonders beim Einsatz an Fassaden und Steildächern Ihre Stärken ausspielt.


Mit dem Gerät können Profile im Vorwärts und Rückwärtslauf bearbeitet werden. Z.B.: Rundprofil Nenndurchmesser geschlossenen 20 mm, Scharenmindestbaubreite ab 230 mm und 48-65 mm Rundprofilhöhe aller derzeitigen Anbieter. Stützfüße verstellbar. (Stand Nov. 2008)



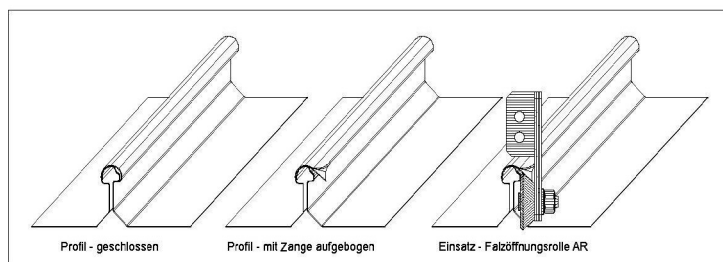
- beschichtete und unbeschichtete Scharen werden ohne Beschädigung der Oberfläche geschlossen
- **für Profilhöhen von 48 - 65 mm**
- Arbeitsgeschwindigkeit variabel: 9 - 18 m/min.
- weiche Übergänge bei Haften und selbst bei Falzüberlappungen durch den Einsatz der Tellerfedertechnik (die K9-1-ERB passt sich an die Stärke der Falznaht an)
- variables Andruck-Spannsystem K9-1-ASS für optimalen Falzschluss
- Tonnen- bzw. bombierte Dächer werden ab einem Radius von 2 m geschlossen
- einsetzbar mitten im Falz und auch herausnehmbar
- Öffnen von Rundfalzen (Dach- und Fassaden-Sanierung) mittels Falzöffnungsrolle K9-1-ERB-AR
- Optionale Kabelfernsteuerung

Geeignet für gerade, konische, konvexe oder konkav gerundete Rund-Profile

### Falzöffnungsrolle K9-1-ERB-AR




Falzöffnungsrolle K9-1-ERB-AR, unersetzlich für rationelle Demontage der Scharen.




Funktion der Falzöffnungsrolle K9-1-ERB-AR

### Vor- und Rückwärtslauf mit und ohne Kabelfernsteuerung K9-1-KF



Schalter für Vor- u. Rückwärts-lauf

Geschwindigkeitsregler



Variables Andruck-Spannsystem K9-1-ERB-ASS



K9-1-ERB mit Kabelfernsteuerung K9-1-KF

<b>Art. Bez.:</b>	<b>Art. Nr.:</b>	230 V / 1150 W	Länge
<b>K9-1-KF</b>	91660-12	Kabelfernsteuerung	12m

Auf Wunsch auch andere Kabellängen erhältlich

Die optionale Kabelfernsteuerung K9-1-KF hilft beim rationellen und gefahrlosen Schließen von Fassaden und steilen Dächern. Das Gerät kann von einem sichereren Standpunkt aus durch den Bediener wieder zum Ausgangspunkt zurückgefahren werden ohne sich zum Gerät begeben zu müssen.

Im Rückwärtslauf wird automatisch die **Totmannschaltung** aktiviert, d.h. der Startknopf an der Fernsteuerung mus beim Rückwärtslauf permanent gedrückt werden um das Gerät in Funktion zu halten (zusätzliche Sicherheit).

Zum Fixieren und Vorschließen (bei Bedarf) empfehlen wir die Handformer RA140 bzw. RA141.


### RA 140 Handformer Rundprofilschließer

Best. N°.		L mm		
RA140	Zum Schließen von runden Falzen	220	2600	1

### RA 141 Handformer Rundprofilschließer stehend

Best. N°.		L mm		
RA141	Zum Schließen von runden Falzen	220	3800	1

\* Stehend schließen



RA140

RA141\*

Technische Änderungen vorbehalten

### Max Draenert Apparatbau GmbH & Co. KG Germany

D-73777 Deizisau Postfach 1120  
D-73779 Deizisau Gutenbergstrasse 15-17  
www.dracotools.com

07153-8217-0  
 07153-8217-66  
draenert@dracotools.com