

# Bedienungsanleitung

# K8 NL

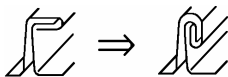
## Winkelfalz-Handformer K8 NL

Der Handformer K8 NL eignet sich zur Schließung des Winkelstehfalzes in einem Arbeitsgang bei vorprofilierten Scharen. Mit dem K8 NL wird eine kraftschlüssige Verbindung hergestellt. Dieses handhabungsleichte Arbeitswerkzeug kann bei Kunststoff- oder farbbeschichteten Blechen, Eisen, Aluminium, Kupfer und Zink bis zu einer Materialstärke von 0,80 mm und bei rostfreien Blechen bis 0,60 mm eingesetzt werden, ohne die Materialoberfläche zu beschädigen.



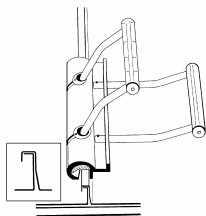
### Schließen des Winkelstehfalzes

1.



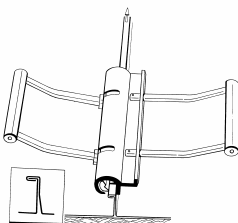
Die vorprofilierte Schare mit den Haften befestigen. Danach die nächste vorprofilierte Schare über den Unterfalz zusammensetzen.

2.



Den K8 NL in geöffnetem Zustand mit der festen Anlegebacke am U-Profil anlegen und mit Schließhebel den Winkelfalz schließen.

3.



Somit ist der Winkelstehfalz geschlossen. Den K8 NL wieder öffnen, um eine dreiviertel Werkzeuglänge verschieben und den Schließvorgang wiederholen.

Werden die Scharen mit Fest- oder Schiebehaften befestigt, sind an den geschlossenen Stellen keine sichtbaren Abdrücke zu sehen.

### Einsatzbereiche des K8 NL:

- ★ Der K8 NL ist für Kurzfassaden, Kamineinfassungen, Vordächer, Erker, Dachgauben, zum Heften für Anfangsverbindungen, zum Vorschließen von Haften und schwer zugängliche Fassaden geeignet.
- ★ Beim Verlegen von Langscharen kann der K8 NL zur Befestigung und somit zur vorläufigen Windsicherung im Dach- und Wandbereich eingesetzt werden.
- ★ Wenn die Dachfalzmaschine (z.B. DRÄCO-Dachfalzschließer K9) wegen Hindernissen nicht in den Falz eingesetzt werden oder auslaufen kann, wird mit dem K8 NL der Winkelstehfalz vor- bzw. nachgeschlossen.

### Wartung:

Der K8 NL ist aus genormten nichtrostenden Teilen hergestellt und somit völlig wartungsfrei.

### Weitere DRÄCO-Werkzeuge zum Schließen des Winkel- oder Doppelstehfalzes:

- |   |  |
|---|--|
| <b>K9 Dachfalzschließer:</b>            | Zum maschinellen Schließen von Winkel- oder Doppelstehfalz |
| <b>K7 Doppelfalz-Handformer:</b>        | Zum Schließen von Winkel- zum Doppelstehfalz               |
| <b>K6 Leistenfalz-Handformer:</b>       | Zum Schließen des Leistenfalzes                            |
| <b>K5 Gauben Winkelfalz-Handformer:</b> | Zum Schließen von engen Rundgaubenradien                   |